



ТЕРРИТОРИАЛЬНЫЙ ОРГАН ФЕДЕРАЛЬНОЙ  
СЛУЖБЫ ГОСУДАРСТВЕННОЙ СТАТИСТИКИ  
ПО ВОЛГОГРАДСКОЙ ОБЛАСТИ

# Отдельные показатели социального обеспечения и социальной помощи в Волгоградской области



за 2015-2022 годы



ТЕРРИТОРИАЛЬНЫЙ ОРГАН  
ФЕДЕРАЛЬНОЙ СЛУЖБЫ  
ГОСУДАРСТВЕННОЙ СТАТИСТИКИ  
ПО ВОЛГОГРАДСКОЙ ОБЛАСТИ

# Отдельные показатели социального обеспечения и социальной помощи

в Волгоградской области

за 2015-2022 годы

01

ПЕНСИОННОЕ ОБЕСПЕЧЕНИЕ

02

ЧИСЛЕННОСТЬ ПОЛУЧАТЕЛЕЙ И РАЗМЕР  
ЕЖЕМЕСЯЧНОГО ПОСОБИЯ НА ДЕТЕЙ

03

ЧИСЛЕННОСТЬ ПОЛУЧАТЕЛЕЙ ЕЖЕМЕСЯЧНЫХ  
ДЕНЕЖНЫХ ВЫПЛАТ





# ПЕНСИОННОЕ ОБЕСПЕЧЕНИЕ ВОЛГОГРАДСКОЙ ОБЛАСТИ\*

Средний размер назначенных пенсий, всего, рублей

на 1 января 2021 г.

14 902

на 1 апреля 2021 г.

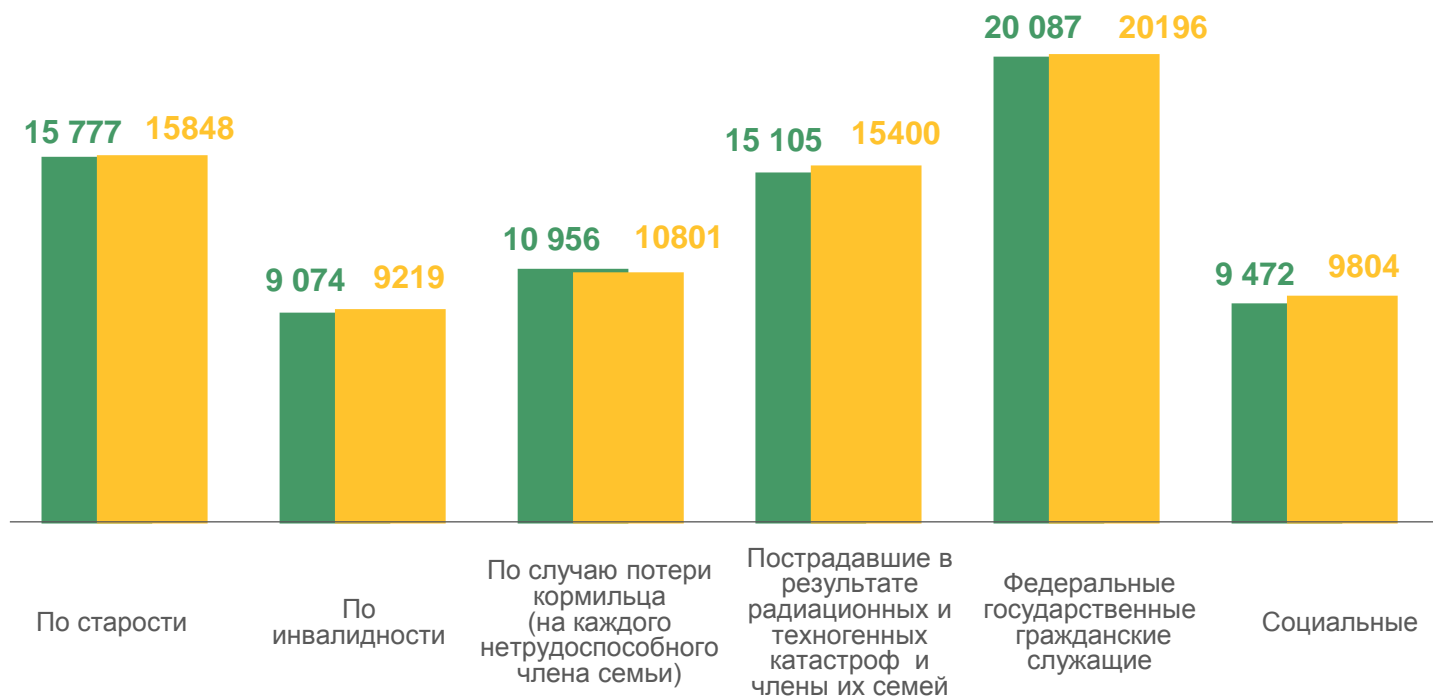
14 926

на 1 июля 2021 г.

14 929

на 1 октября 2021 г.

14 946



Средний размер назначенных пенсий на 1 января 2021 г.

Средний размер назначенных пенсий на 1 октября 2021 г.

\* По данным отделения Пенсионного фонда Российской Федерации (ГУ) по Волгоградской области.





# ПЕНСИОННОЕ ОБЕСПЕЧЕНИЕ ВОЛГОГРАДСКОЙ ОБЛАСТИ\*

Динамика среднего размера назначенных пенсий  
и величины прожиточного минимума пенсионеров  
рублей

по состоянию  
на 1 января 2022 года

**718 864** человека

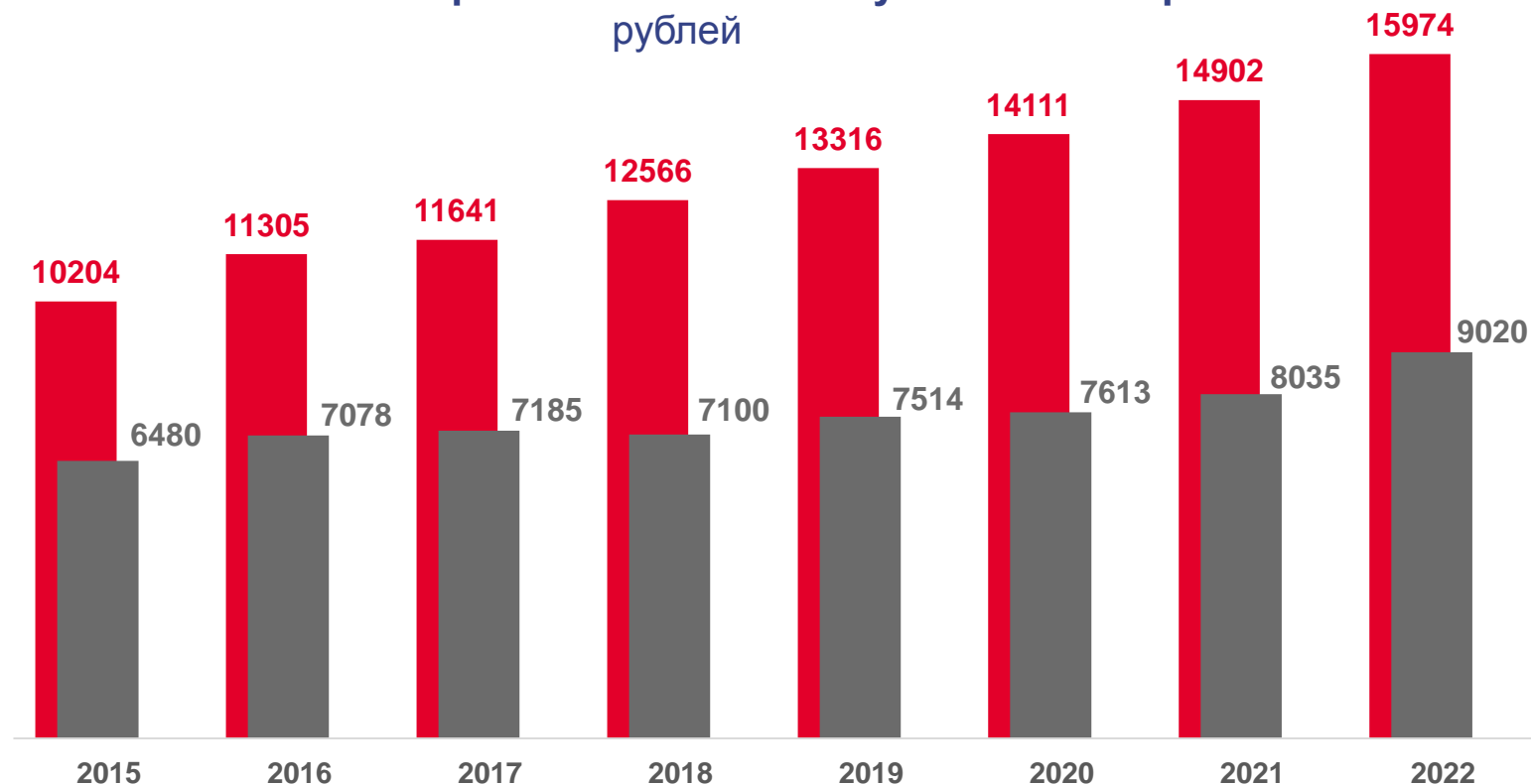
Численность пенсионеров

**15 974** рубля в месяц

Средний размер назначенных пенсий

**107,2%**

Изменение к 1 января 2021 года



■ Средний размер назначенных пенсий по состоянию на 1 января соответствующего года  
■ Величина прожиточного минимума пенсионера \*\*\*

\* По данным отделения Пенсионного фонда Российской Федерации (ГУ) по Волгоградской области.

\*\* Показатель рассчитан с использованием индекса потребительских цен (ИПЦ) за соответствующий временной период.

\*\*\* Величина прожиточного минимума пенсионеров за 2015-2021 гг. приведена за IV квартал предыдущего года, за 2022 г. – установлена в целом на 2021 г..



# СРЕДНИЙ РАЗМЕР НАЗНАЧЕННЫХ ПЕНСИЙ\*

пенсионеров, состоящих на учёте в системе Пенсионного фонда Российской Федерации по видам пенсионного обеспечения и категориям пенсионеров по состоянию на 1 января; рублей

15 974



Все пенсионеры

из них получающие пенсии:

16978 по старости

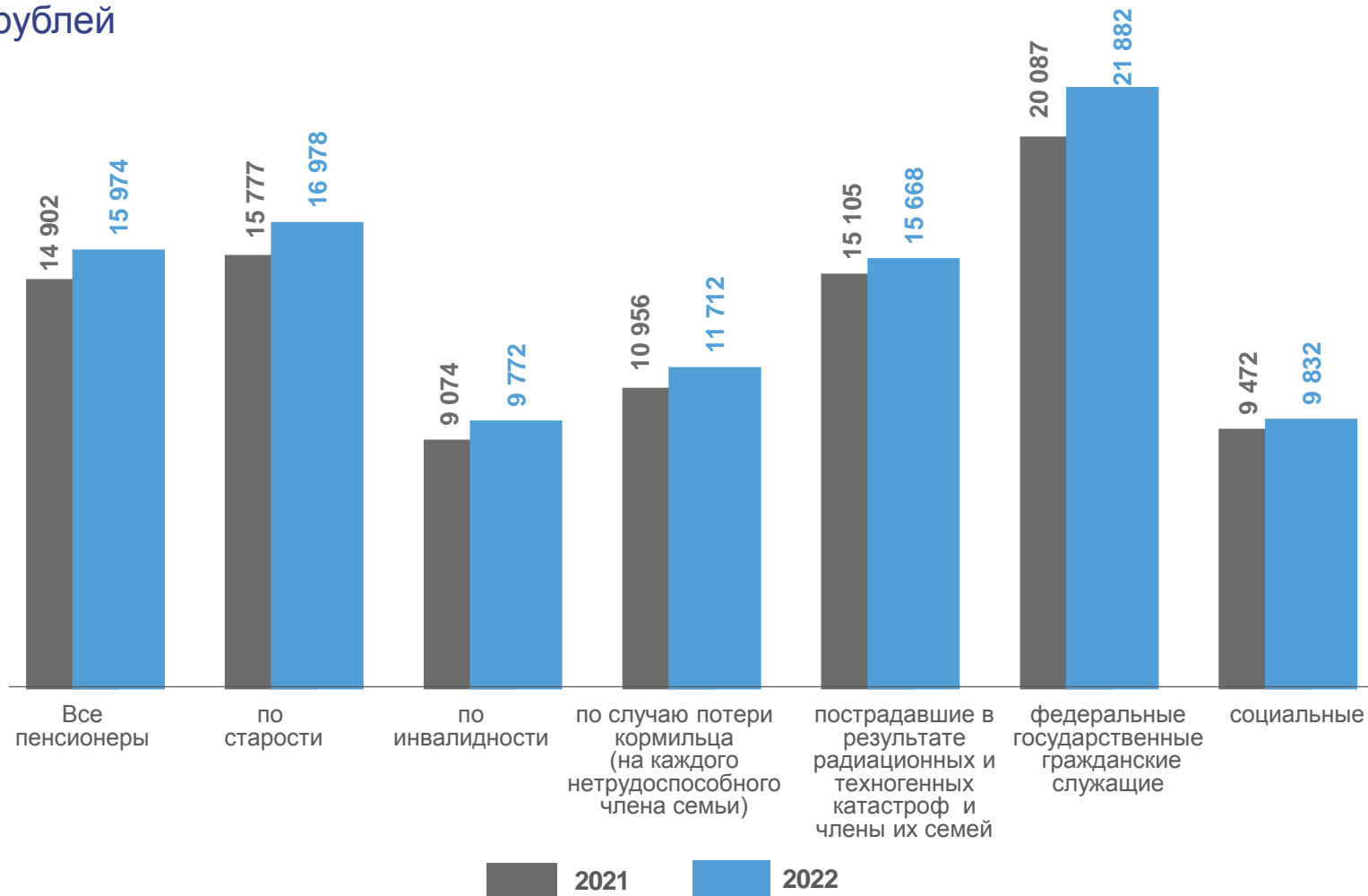
9772 по инвалидности

11712 по случаю потери кормильца (на каждого нетрудоспособного члена семьи)

15668 пострадавшие в результате радиационных и техногенных катастроф и члены их семей

21882 федеральные государственные гражданские служащие

9832 социальные



\* По данным отделения Пенсионного фонда Российской Федерации (ГУ) по Волгоградской области.





# СРЕДНИЙ РАЗМЕР НАЗНАЧЕННЫХ ПЕНСИЙ\*

пенсионеров, состоящих на учёте в системе Пенсионного фонда Российской Федерации в зависимости от места проживания по состоянию на 1 января; рублей

15 974



Все пенсионеры

из них получающие пенсии:



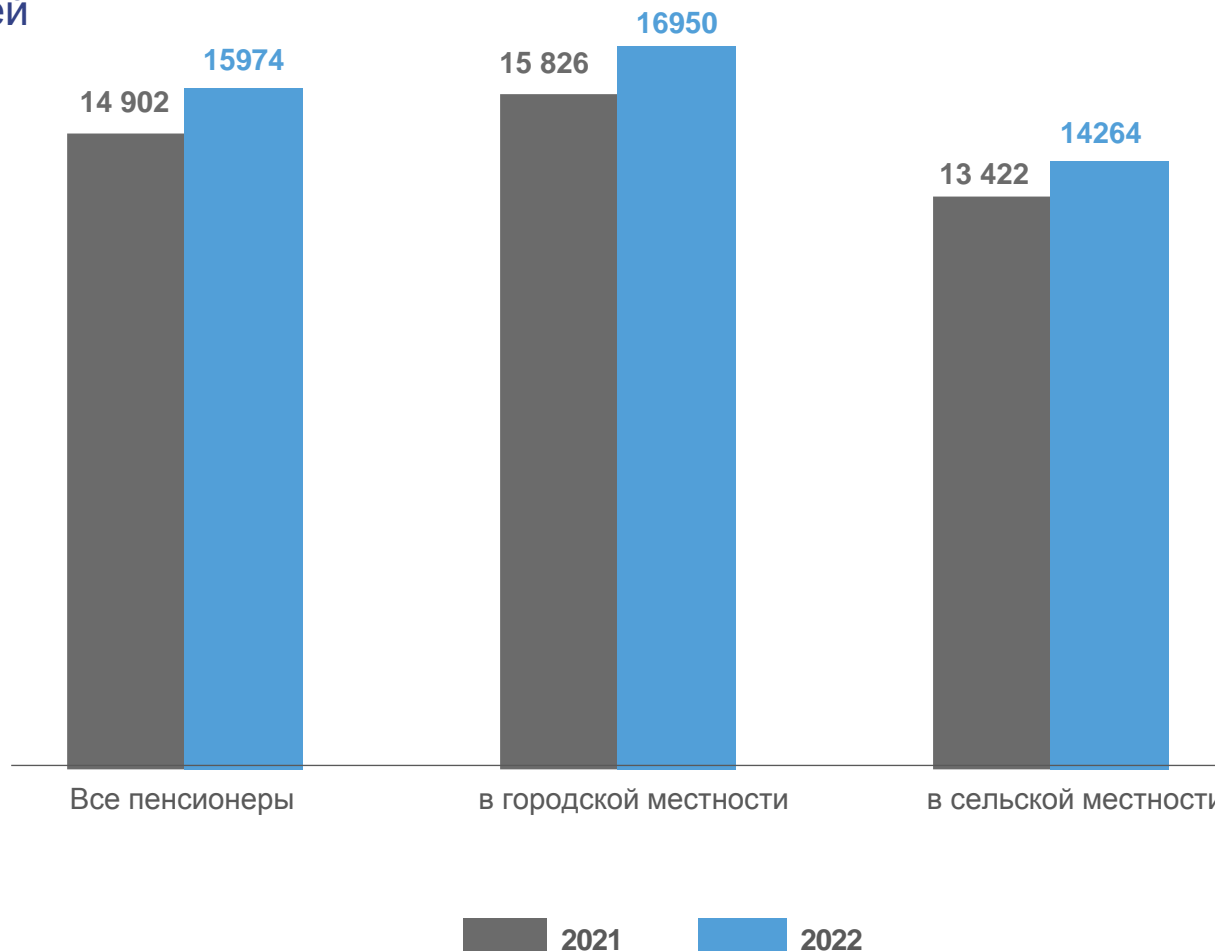
16 950

в городской местности



14 264

в сельской местности



\* По данным отделения Пенсионного фонда Российской Федерации (ГУ) по Волгоградской области.





# СРЕДНИЙ РАЗМЕР НАЗНАЧЕННЫХ ПЕНСИЙ\*

работающих пенсионеров, состоящих на учёте в системе Пенсионного фонда Российской Федерации по видам пенсионного обеспечения и категориям пенсионеров по состоянию на 1 января; рублей

**12 598**



все пенсионеры

из них получающие пенсии:

**13033** по старости

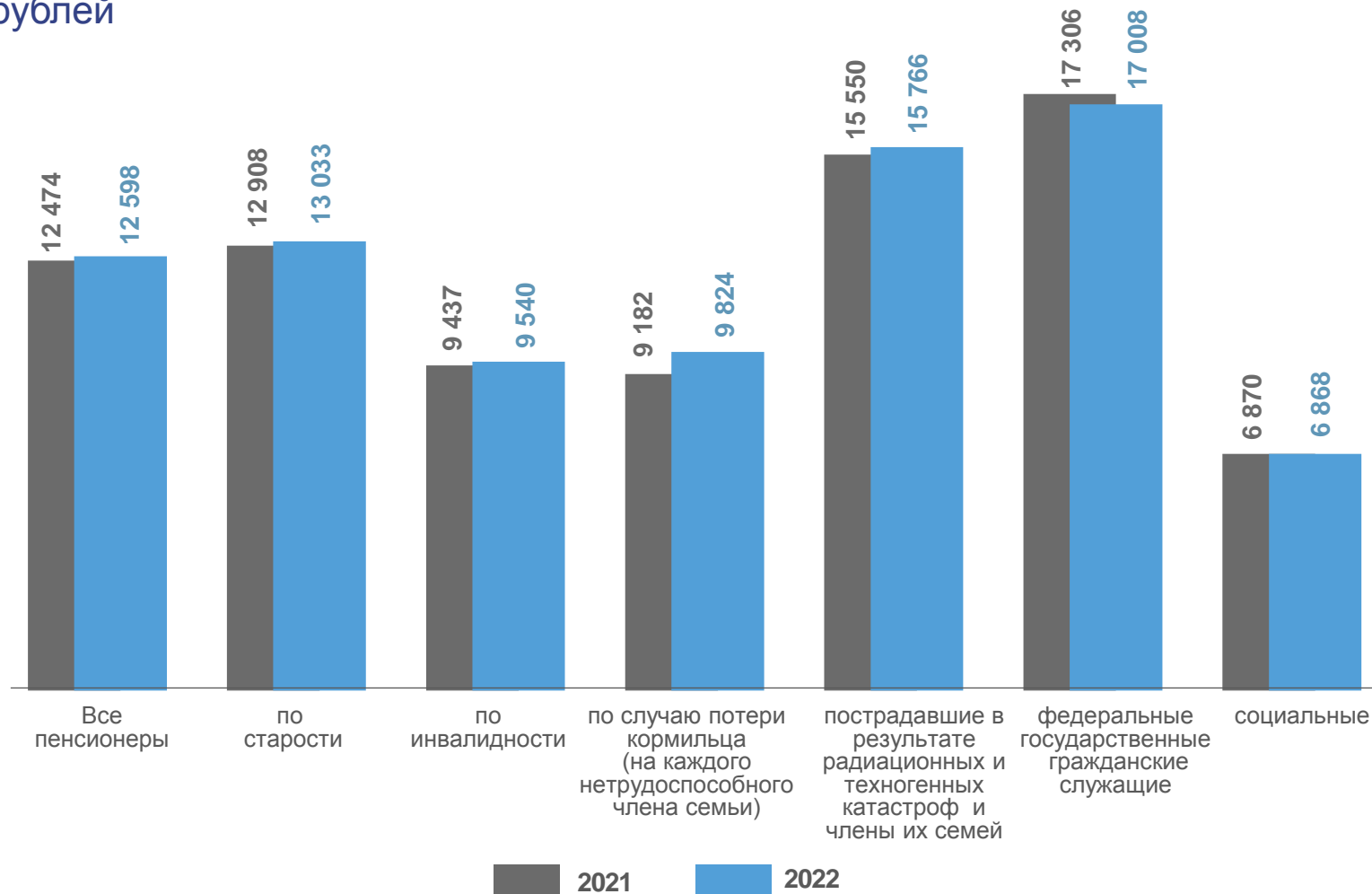
**9540** по инвалидности

**9824** по случаю потери кормильца (на каждого нетрудоспособного члена семьи)

**15766** пострадавшие в результате радиационных и техногенных катастроф и члены их семей

**17008** федеральные государственные гражданские служащие

**6868** социальные



\* По данным отделения Пенсионного фонда Российской Федерации (ГУ) по Волгоградской области.





# СРЕДНИЙ РАЗМЕР НАЗНАЧЕННЫХ ПЕНСИЙ\*

получатели из числа граждан, признанных в установленном порядке инвалидами, состоящих на учёте в системе Пенсионного фонда Российской Федерации по состоянию на 1 января; рублей

15 578



Всего - получатели пенсии из числа граждан, признанных в установленном порядке инвалидами

из них:

21 820

инвалиды I группы  
(кроме инвалидов с детства)

16 566

инвалиды II группы  
(кроме инвалидов с детства)

15 124

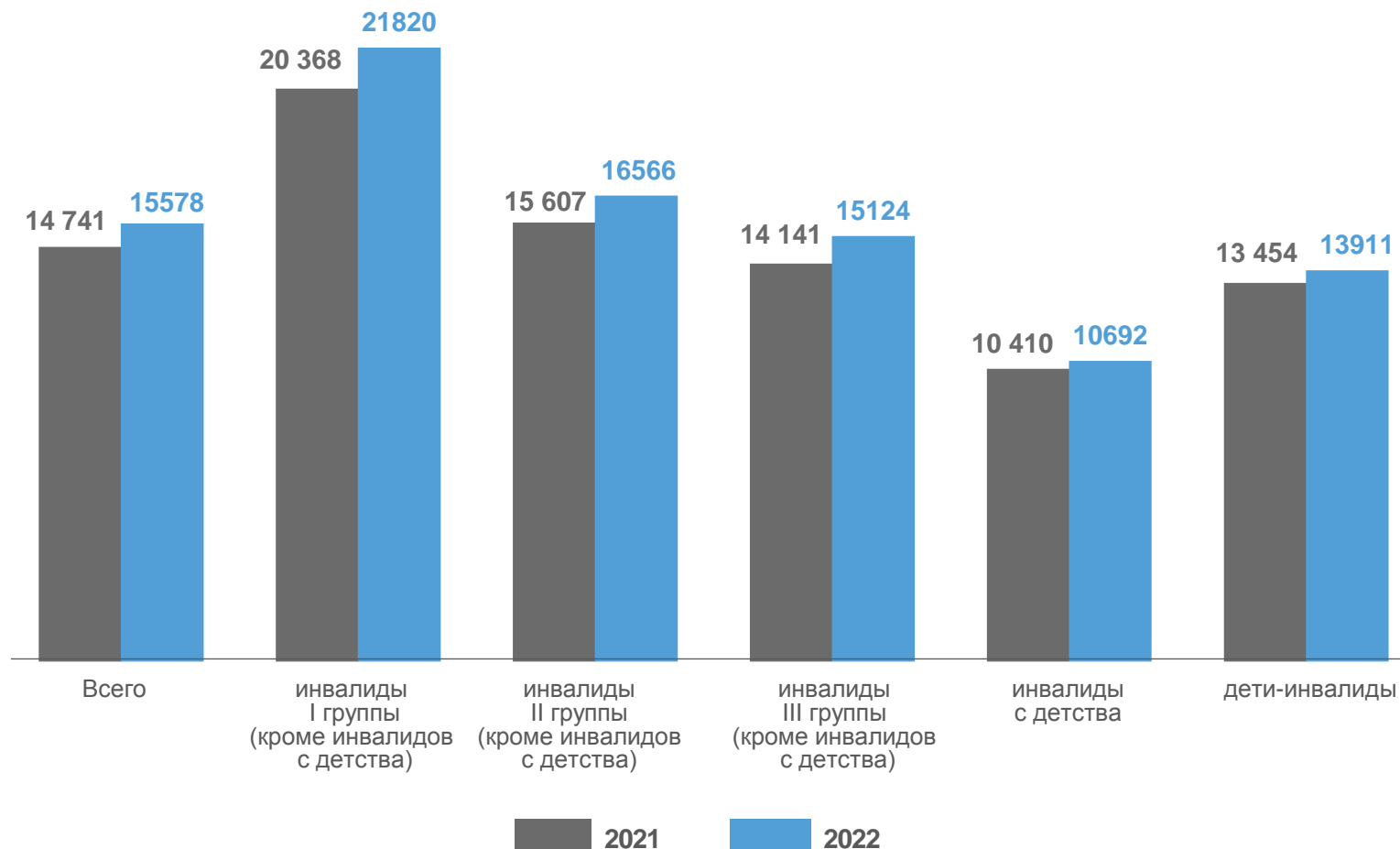
инвалиды III группы  
(кроме инвалидов с детства)

10 692

инвалиды с детства

13 911

дети-инвалиды



\* По данным отделения Пенсионного фонда Российской Федерации (ГУ) по Волгоградской области.







# СВЕДЕНИЯ О ПОЛУЧАТЕЛЯХ И РАЗМЕР ЕЖЕМЕСЯЧНОГО ПОСОБИЯ НА ДЕТЕЙ (по состоянию на конец года)

Размер ежемесячного пособия на детей на конец 2021 года, рублей в месяц; изменение к концу 2020 года



В базовом размере **339,0** 103,7% ▲

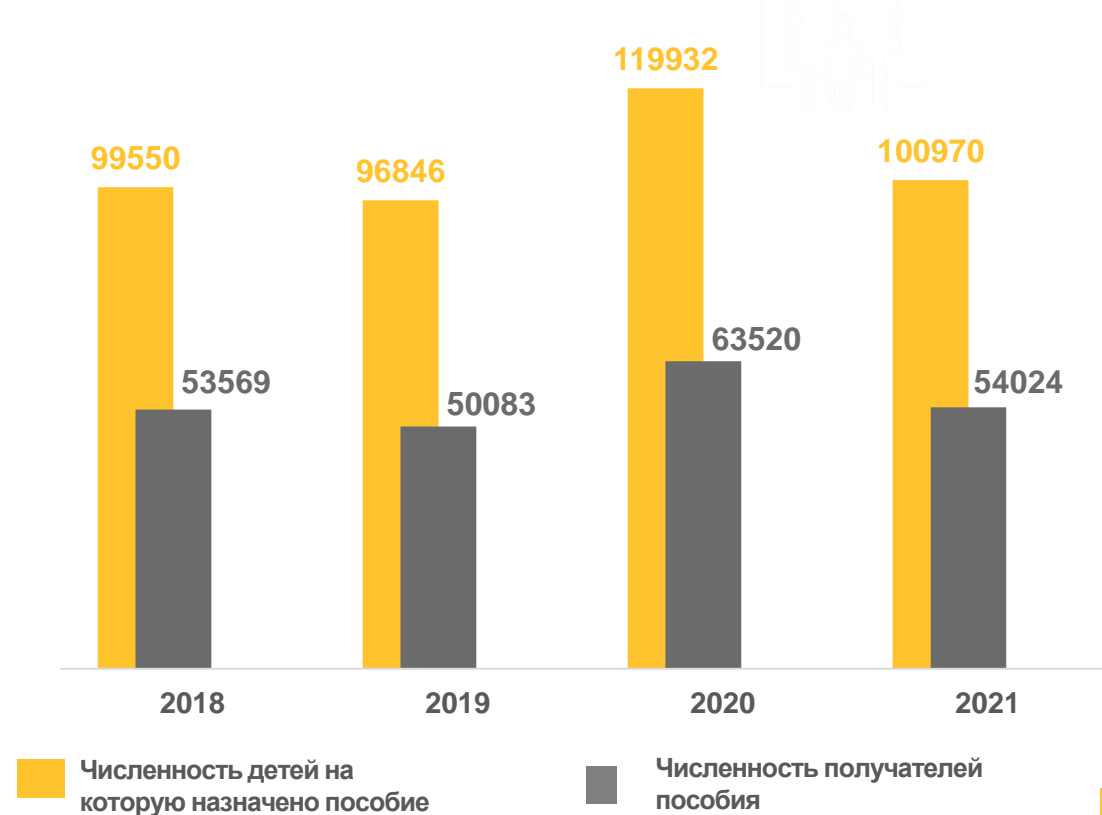


Одиноких матерей **677,0** 103,7% ▲



Родители, которые уклоняются от уплаты алиментов **677,0** 103,7% ▲

Динамика численности получателей пособия на детей человек





# ЧИСЛЕННОСТЬ ПОЛУЧАТЕЛЕЙ ЕЖЕМЕСЯЧНЫХ ДЕНЕЖНЫХ ВЫПЛАТ (ЕДВ)

по состоянию на 1 января

по состоянию на 1 января 2022 года

Численность получателей ЕДВ **206 228**

человек

из них получают более одной ЕДВ **1 603**

человека

Средний размер ЕДВ **2 709,5**

рубля в месяц

Динамика численности получателей ЕДВ человек

